

FONDS D'INNOVATION 2017 : EN CHIFFRES



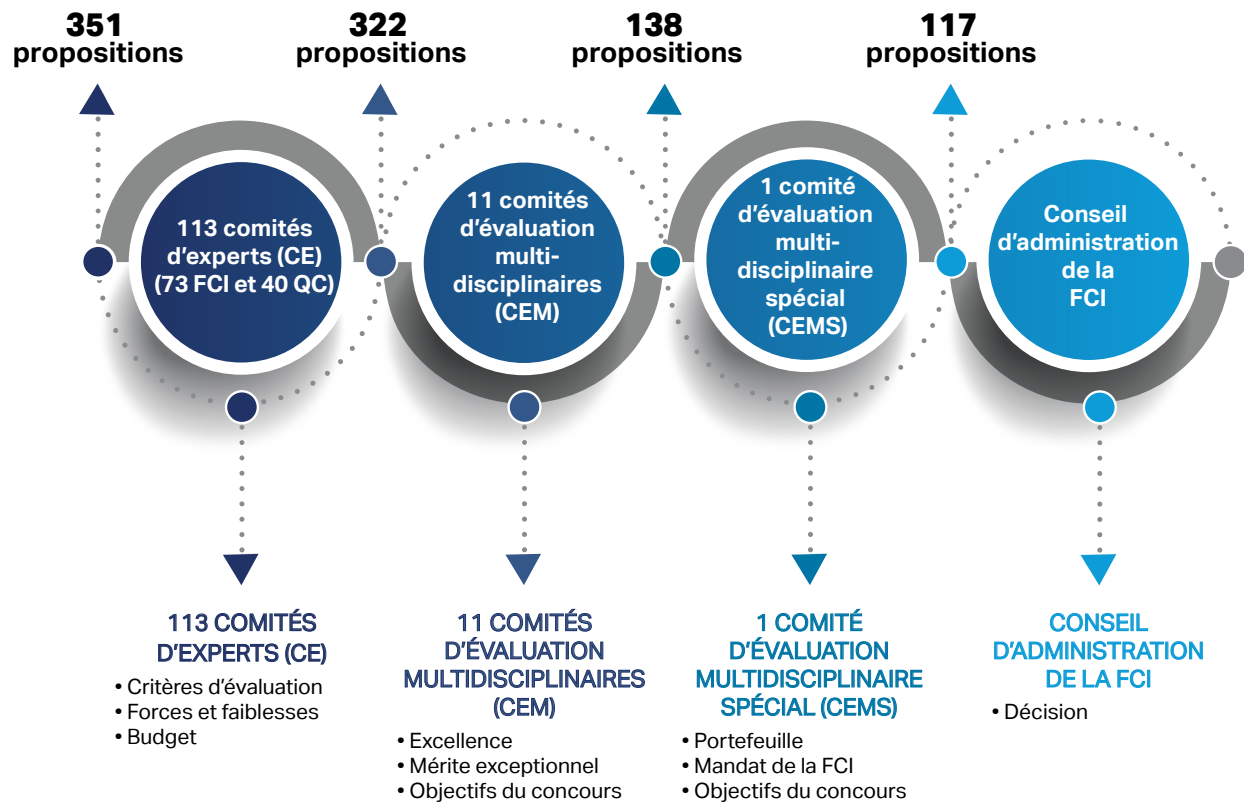
VISER LE
LEADERSHIP
MONDIAL
ET EN RETIRER
LES BÉNÉFICES

LES OBJECTIFS DU CONCOURS 2017 DU FONDS D'INNOVATION

Les objectifs du Concours 2017 du Fonds d'innovation consistent à permettre aux établissements et à leurs meilleurs chercheurs :

- **de viser un leadership mondial** en menant des activités de recherche ou de développement technologique de calibre mondial dans les domaines de priorités stratégiques des établissements;
- **de renforcer la capacité** de recherche par la création de partenariats fructueux au sein des établissements, des secteurs et des disciplines, et entre ceux-ci, afin de soutenir une utilisation durable et efficace de l'infrastructure et des installations de recherche;
- **d'engendrer des retombées sociales, économiques, environnementales ou en matière de santé pour le Canada**, dont une formation de meilleure qualité et des compétences améliorées pour le personnel hautement qualifié, par des voies appropriées.

LE FONDS D'INNOVATION 2017 – EN BREF



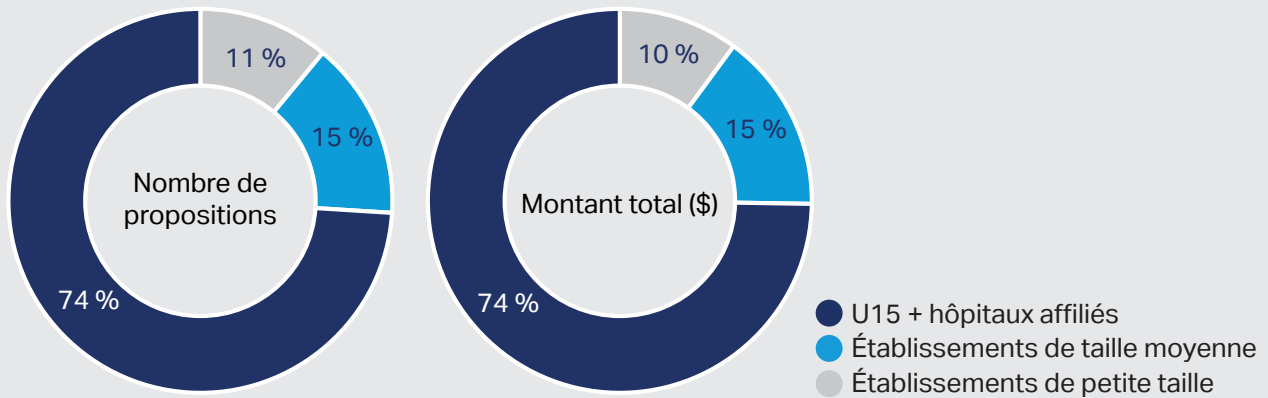
TAUX DE RÉUSSITE ET DE FINANCEMENT



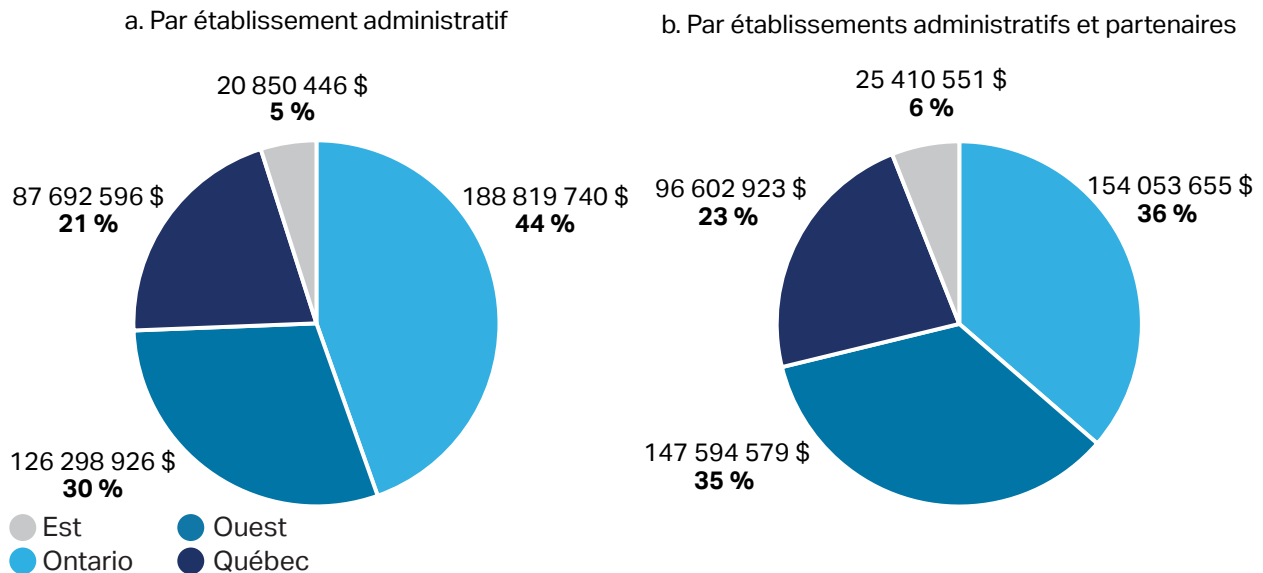
Recommandations (Nbre) : 39 % Taux de réussite : 33 %
 Recommandations (\$) : 42 % Taux de financement : 36 %

RÉPARTITION DU FINANCEMENT DU FONDS D'INNOVATION PAR TYPE D'ÉTABLISSEMENT, RÉGION, MONTANT DEMANDÉ ET SECTEUR¹

Par type d'établissement

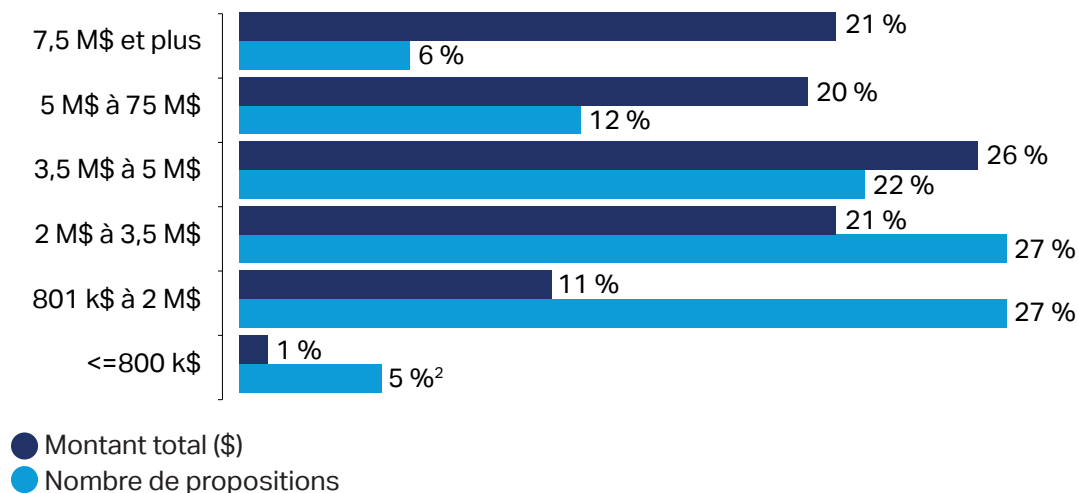


Par région selon le financement des établissements administratifs seulement par rapport à celui des établissements administratifs et partenaires

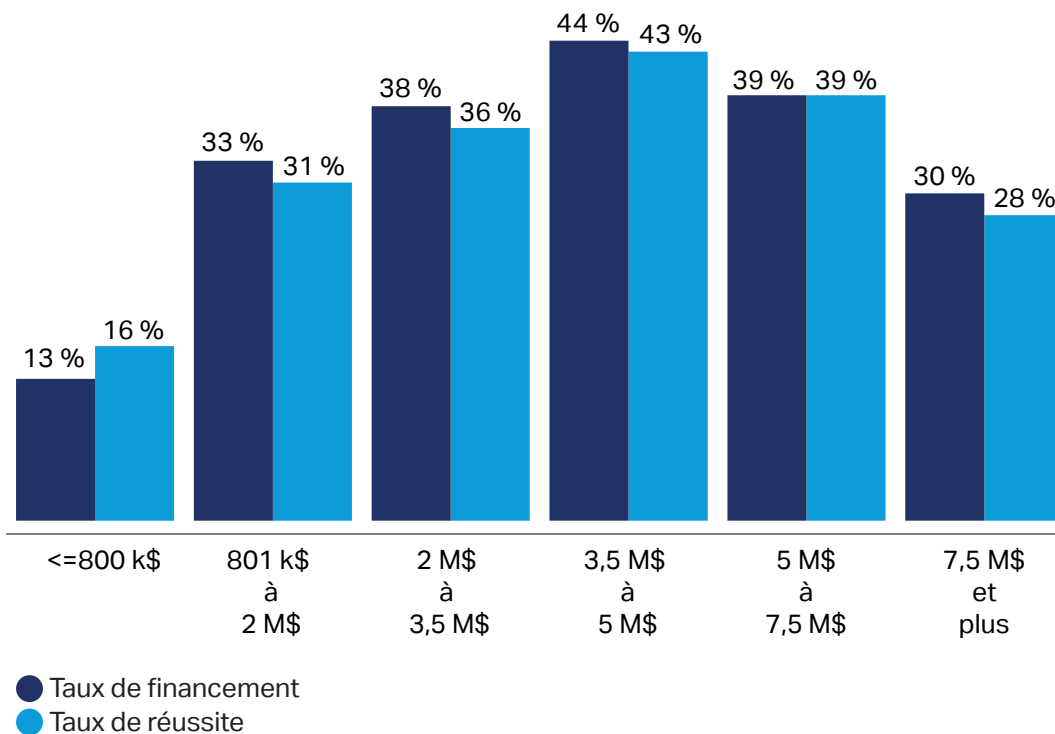


¹ En cas de variances mineures (<5 %) entre les étapes de la proposition du CEM et du CEMS, seule la répartition des résultats du CEMS est présentée.

Par montant demandé

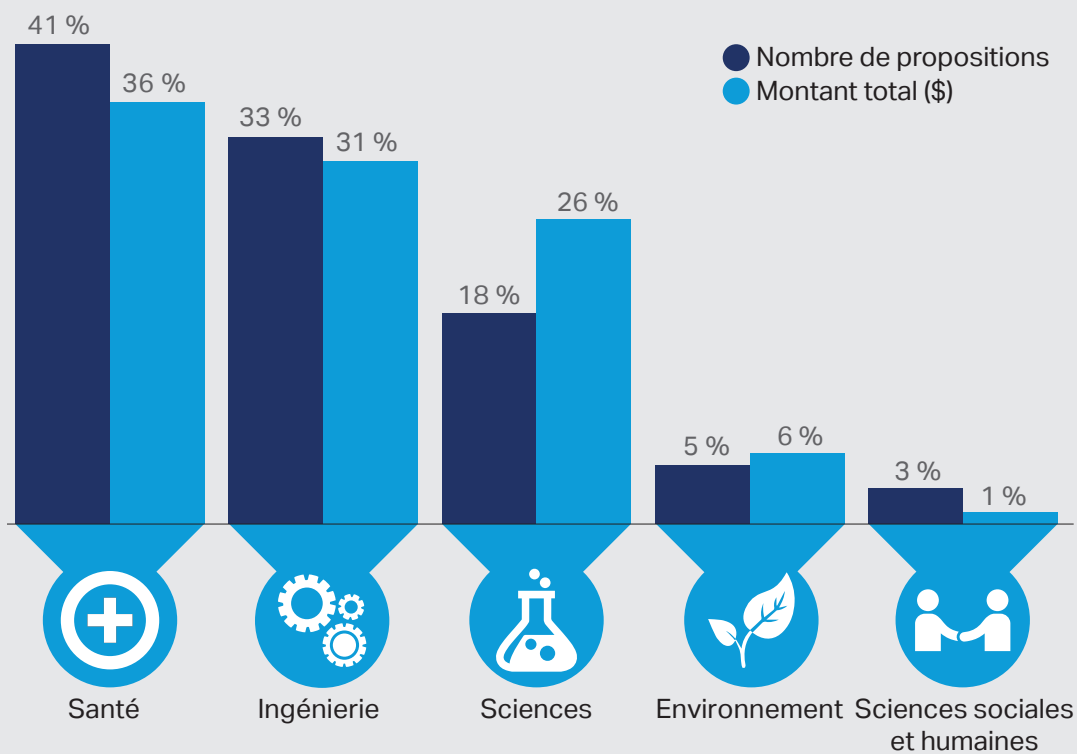


Taux de réussite et de financement par montant demandé



² Le taux de réussite des propositions <800 k\$ (FCI) a considérablement diminué entre les étapes de la proposition et du CEMS. La figure ci-dessous dénote les taux de réussite et de financement selon le montant (\$) demandé à la FCI.

Par secteur

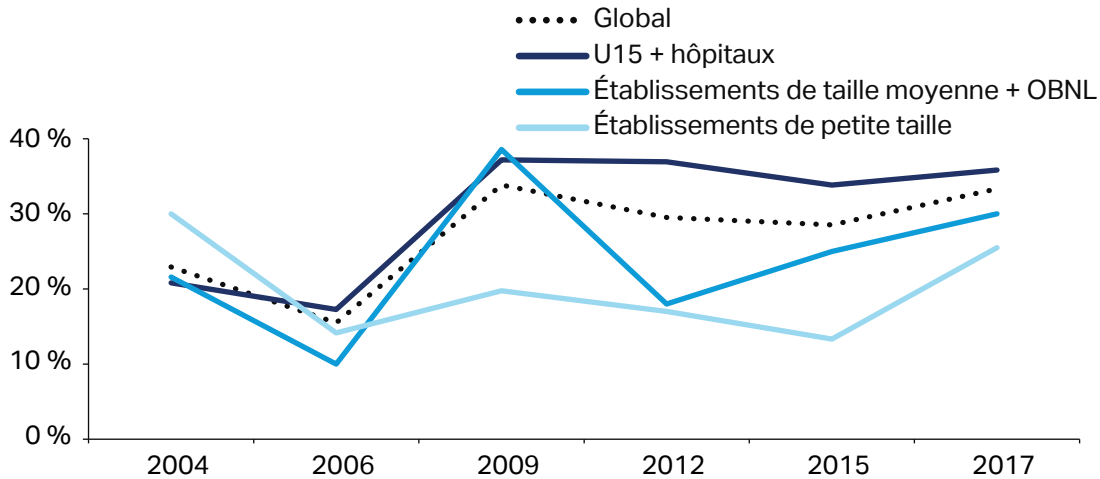


Pour en savoir plus sur les
RÉSULTATS DU FONDS D'INNOVATION 2017,
veuillez visiter : <http://bit.ly/2IHLK39>

TENDANCES

Aperçu historique des taux de réussite (a) et de financement (b) au fil des ans par type d'établissement administratif

a) Taux de réussite (nombre de contributions/nombre de propositions soumises)



b) Taux de financement (montant (\$) octroyé/demandé)

